

HOLDS UP TO
PEU SUPPORTEUR JUSQU'À
300 lbs



STEEL STUD ANCHOR

ANCRAGES DE MONTANTS EN ACIER

SCAN ME
SCANNE MOI



1SHOT.CA  STEELSTUDANCHOR.COM

IDEAL FOR / IDÉAL POUR :
CABINETS / ARMOIRES
SHELVES / ÉTAGÈRES
COUNTERTOPS / COMPTOIRS
TV'S / TÉLÉ
MIRRORS / MIROIRS
EVERYTHING / TOUT LE RESTE

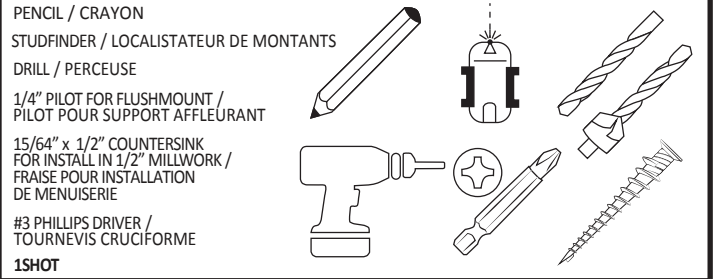
WARNING:

Be sure to locate and avoid all electrical & plumbing.
For best results use only in 25 gauge steel studs.

AVERTISSEMENT:

Veillez à repérer et à éviter tous les éléments et systèmes électriques et de plomberie. Pour obtenir les meilleurs résultats, utilisez uniquement des montants en acier de calibre 25.


HOW TO USE / MODE D'UTILISATION



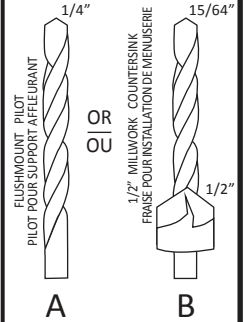
LEVEL / AJUSTEZ



LOCATE CENTER OF STUD / REPÉREZ CENTRE DE MONTANTS

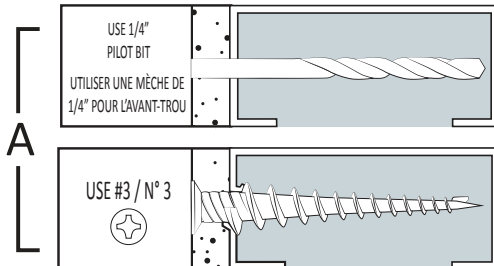


PILOT / FOREZ

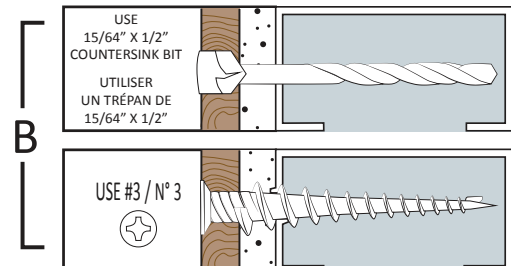


INSTALLING THE / INSTALLATION DE 1SHOT

FLUSH DRYWALL & STEEL STUD MOUNT
FIXATION AFFLEURANTE POUR CLOISON SÈCHE ET MONTANT MÉTALLIQUE

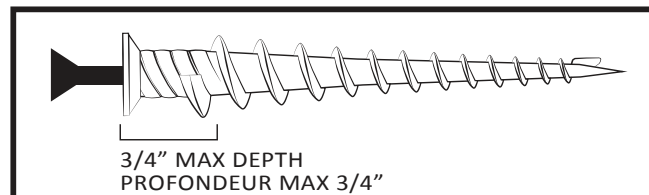


1/2" MILLWORK PILOT
AVANT-TROU DE 1/2" POUR MENUISERIE PRÉFABRIQUÉE



OR / OU

USE #8 SCREW WHERE NEEDED
UTILISER AU BESOIN UNE VIS N° 8



MADE IN CANADA  FABRIQUE AU CANADA